
FHD Sales

Beschreibung

In der folgenden Beschreibung wird dargestellt wie Sie die Schnittstelle **FHD Sales** im **KFZ3000PLUS** aufrufen und bedienen.

Inhaltsübersicht

FHD Sales aufrufen.....	5
Verkaufssteuerung.....	5
Abwicklung NGW	5
Adresse in FHD Sales abgleichen	6
Neues Angebot in FHD Sales	7
Impressum.....	8

FHD Sales aufrufen

Verkaufssteuerung

Nachdem Sie in der VKS einen Kunden/Interessenten ausgewählt haben, erreichen Sie die Schnittstelle mit einem Button:

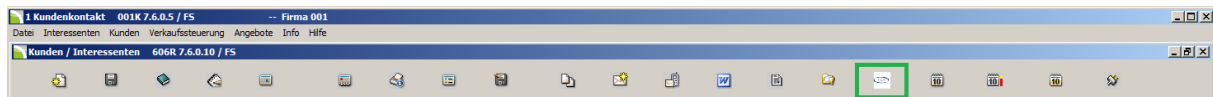


Abbildung 1: Aufruf von FHD Sales aus Verkaufssteuerung

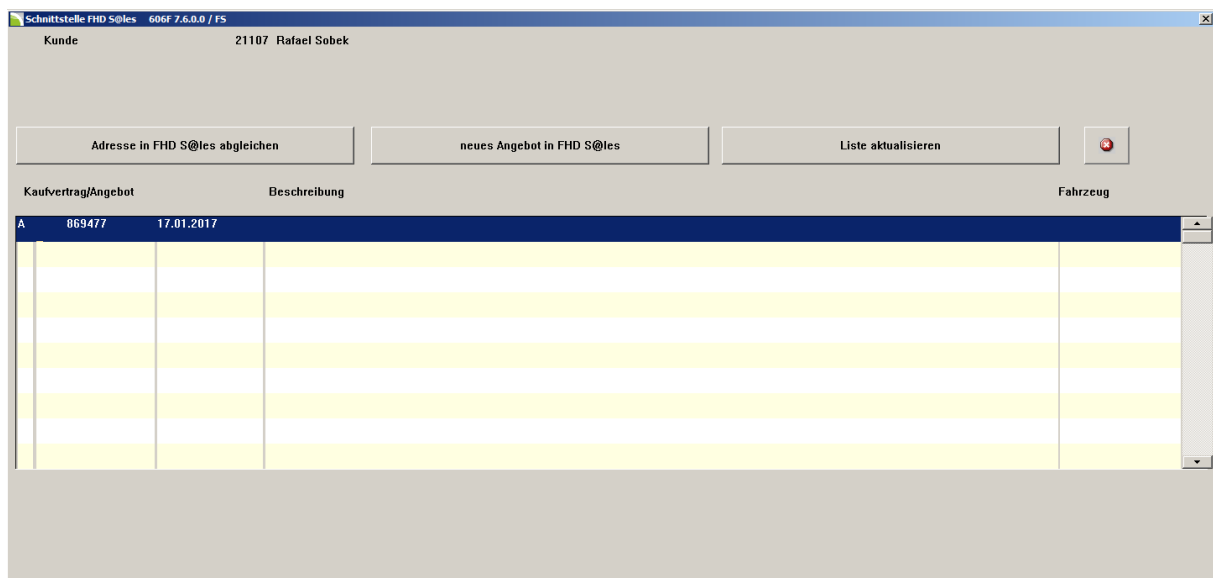


Abbildung 2: FHD Sales mit einem Angebot

Abwicklung NGW

In der NGWA erreichen Sie die Schnittstelle wie folgt:

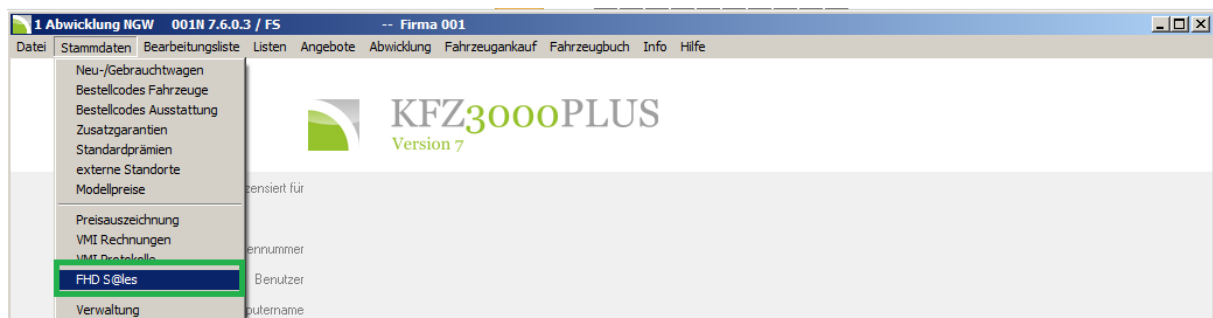


Abbildung 3: Aufruf von FHD Sales aus der NGWA

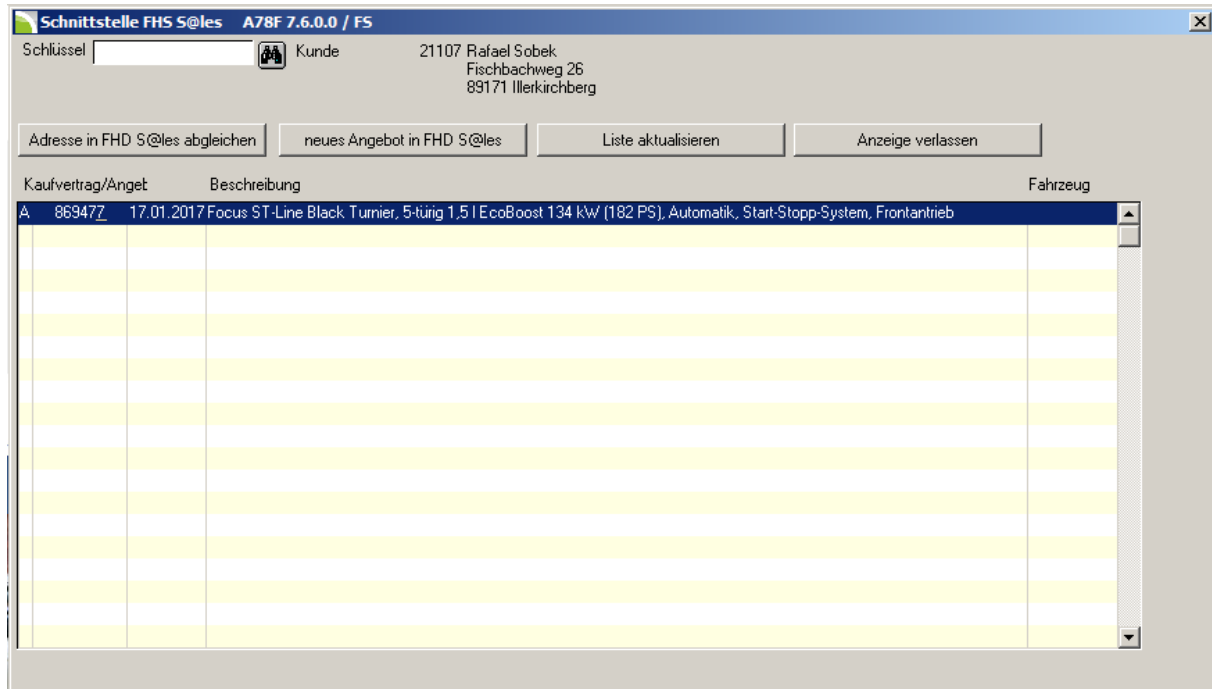


Abbildung 4: FHD Sales mit einem Angebot

Adresse in FHD Sales abgleichen

Adresse in FHD S@les abgleichen

Mit diesem Button senden Sie die Kundendaten an die FHD Sales. Anschließend können Sie diesen Kunden in der FHD Sales suchen:



Abbildung 5: Kunde in FHD Sales

Neues Angebot in FHD Sales

neues Angebot in FHD Sales

1. Nachdem Sie einen Kunden in Abbildung 2 oder Abbildung 4 aufgerufen haben, können Sie direkt in der FHD Sales (öffnet sich automatisch – Sie müssen nur eingeloggt sein), ein **Angebot/Kaufvertrag** erstellen:

The screenshot shows the Ford FHD Sales web interface. At the top is the Ford logo and navigation links: 'FHD Sales Home', 'Benutzer: t-fern43', 'Mein Arbeitsplatz', and 'Hilfe'. Below the logo is the slogan 'Eine Idee weiter' and a red 'Hilfe' button. A progress bar shows three steps: 'Konfiguration' (highlighted in orange), 'Angebot', and 'Kaufvertrag'. Below this is a tabbed interface with tabs for 'Karosserie', 'Version', 'Motor', 'Farbe' (highlighted in orange), 'Polster', 'Zusatzausstattung', and 'Zusammenfassung'. The 'Farbe' tab is active, showing two sections: 'Normalfarben' and 'Metallic-Lackierung'. Each section has a table with color names, checkboxes, and prices. At the bottom of the 'Farbe' tab are buttons for navigation: a back arrow, a 'weiter' button, and a 'Direkt zum Angebot' button (highlighted with a green border).

Normalfarben		RAL	SVO	Preis
<input checked="" type="checkbox"/>	Blazer-Blau			0,00 €
<input type="checkbox"/>	Frost-Weiß			150,00 €
<input type="checkbox"/>	Race-Rot			200,00 €

Metallic-Lackierung		RAL	SVO	Preis
<input type="checkbox"/>	Aquamarin-Grün Metallic			715,00 €
<input type="checkbox"/>	Indic Blau Metallic			565,00 €
<input type="checkbox"/>	Iridium-Schwarz Mica			565,00 €
<input type="checkbox"/>	Kalahari-Braun Metallic			715,00 €
<input type="checkbox"/>	Magnetic-Grau Metallic			565,00 €
<input type="checkbox"/>	Polar-Silber Metallic			565,00 €

Abbildung 6: Fahrzeug konfigurieren

2. Klicken Sie anschließend auf: **Direkt zum Angebot**. Anschließend können Sie ein *Angebot* drucken, oder direkt einen *Kaufvertrag* generieren. **Der Kunde wird in FHD Sales automatisch übernommen.**
3. Ein erstelltes Angebot finden Sie auch im **KFZ3000PLUS** (Abbildung 2 und Abbildung 4). Falls Sie an der Konfiguration etwas ändern, aktualisieren Sie die Liste mit dem Button: **Liste aktualisieren**.

Impressum

Herausgeber: [FERNAUSOFT GmbH](http://fernausoft.de)

Gartenstraße 42
37269 Eschwege

Telefon: 05651 95 99 0

Telefax: 05651 95 99 90

E-Mail: info@fernausoft.de

Web www.fernausoft.de

Beschreibung zum Handbuch **KFZ3000PLUS**

Titel: **FHD Sales**

Anzahl Seiten: 8

Autor: Rafael Sobek

Version: 1.0

Datum: 03/2017

Alle Rechte vorbehalten.

Nachdruck für Zwecke innerhalb des Autohauses gestattet.

Weitergabe an Dritte nur mit Genehmigung der FERNAUSOFT GmbH. Gleiches gilt für die elektronische Version.

Gezeigte Abläufe sind Beispiele. Verwendete Daten dienen lediglich der Veranschaulichung und haben keinen Anspruch auf Richtigkeit.

Die Verantwortung zum sorgfältigen und richtigen Umgang mit den Betriebsdaten und der EDV liegt beim Nutzer. FERNAUSOFT übernimmt keine Haftung aufgrund von Beispielen aus dieser Beschreibung.